



すくすくだより 12月の地域活動



げつようび	かようび	すいようび	もくようび	きんようび	どようび	にちようび
			1 ●	2 ●	3	4
5 ●●	6	7 ●	8 	9 離乳食の始め方 現在妊娠中の方、生後4か月頃までのお子様がいらっしゃる方、栄養士による離乳食の始め方の話を聞きませんか？質問大歓迎です。 10:00~10:30 12月1日予約開始	10 17日(土)ラグビー教室 東京都立大学ラグビー部の皆さんがラグビー指導をしてくれます！小学生のお兄さんお姉さんも是非参加してください！ 10:00~11:00 12月1日予約開始	11
12 ●●	13	14 ●	15	16 ●	17	
19 ● 	20 <対象> オレンジ ⇒保育園・幼稚園に通っていないお子様 ピンク ⇒妊婦さん～生後4か月頃までのお子様がいる方 緑 ⇒小学生までのお子様 青 ⇒大人の方	21 ●	22	23 	24 クリスマス会 サンタさんと一緒にクリスマスを祝いましょう！英語による絵本の読み聞かせやプレゼントもあります。 10:00~10:30 12月1日予約開始	25
26 ●				30	31	

ご利用のご案内

<対象>

- ・保育園・幼稚園に通っていないお子様

<予約について>

- ・土日祝日を除く
- ・平日10:00~16:00
- ・定員なし
- ・沢山のご参加お待ちしております。

<参加費>

- ・無料
- ※コロナウィルス対策により、ZOOMで行うものもあります。IDは送付時に一緒に送らせていただきますので、是非ご参加ください。

《お問い合わせ》

光明第八保育園

住所：八王子市上柚木3-13-2

TEL：042-675-4811

<https://www.koumyou8.net>

担当 小野・中

☆すくすく広場へご登録していただくと、毎月お知らせ等を郵送いたします。近隣の未就園児の方にもご紹介していただき、ぜひ遊びに来てください。尚、登録は事務所までお声掛けください。たくさんの登録お待ちしております！！

●園庭開放開催日 利用時間10:00~11:30です。予約は不要です。●テラスランチは予約制でお子様1食220円、保護者様1食330円がかかります。各日6名11:30~12:30です。アレルギーがある方は予約時にご相談ください。

子供のベランダからの転落事故に注意！



子供をベランダで遊ばせていた
子供がベランダで遊んでいるときに多く転落事故が発生



少しの間、子供を部屋に一人にさせていた
ゴミ出しや買い物などのため、少しの間子供を部屋に一人きりにさせていたところ、子供が自分でベランダに出てしまい、転落事故が発生



ベランダの外に興味をひかれて
ベランダの外の自動車や動物などを見るため、また家族などの見送りをため、手すりによじ登り、転落事故が発生



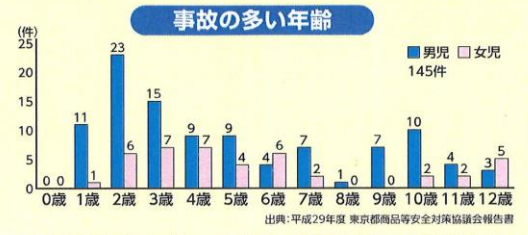
洗濯物・布団を干していた
保護者が洗濯物を干しているときに子供がベランダに出たり、子供自身が布団を干していたときにも転落事故が発生

子育て情報！

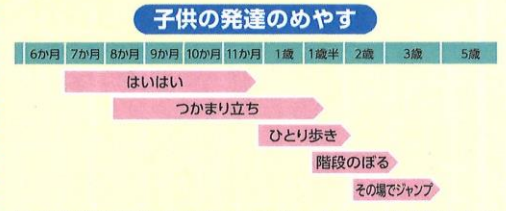


事故の傾向と子供の発達

都内では、行動範囲が広がり始める小さい子供を中心に、毎年10人程度がベランダからの転落事故で救急搬送されています。高層階ほど危害が大きくなりますが、2階や3階の低層階からの転落でも入院を要する事例が多く見られます。



2歳児が最も多く、次いで3歳児、4歳児の順で、10歳児以上でも事故が発生。また、女児よりも男児の方が多い傾向にある。



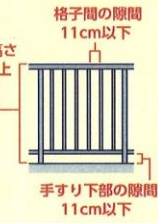
子供の発達は早く、昨日できなかったことが今日できるようになっていることもある。子供の発達に応じ、日ごろから事故が起こりにくい環境を整えておく。

子供をベランダからの転落事故から守るために

小さい子供がいるご家庭では、特に注意しましょう！
ベランダをチェックし、できる対策をしましょう！

子育てに配慮した住宅選びのポイント

- 住宅を選ぶ際には以下の点を確認する。
- 足がかりにならないデザインの手すり
- 手すりの高さが床面から110cm(できれば120cm)以上
手すりに足がかりがある場合は、そこから高さ80cm(できれば90cm)以上
- 手すりの下部や格子間などの隙間が11cm(できれば9cm)以下
- エアコンの室外機などが手すりから60cm以上離れている。



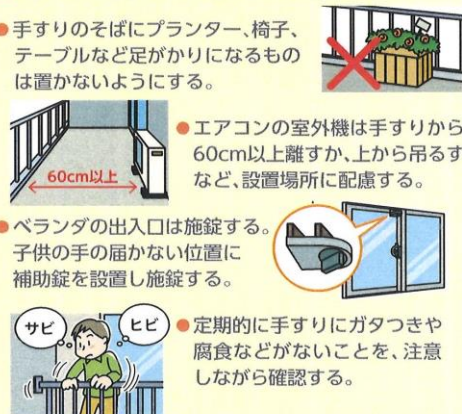
保護者の見守り、子供への教育

- 少しの間でもベランダのある部屋に子供を一人にしないようにする。
- 子供だけ置いて外出しないようにする。
- 子供を一人でベランダに出さないようにする。
- 理解できる年齢の子供には、危険な行為を誘発しないよう配慮し、高所からの転落の危険性についてわかりやすく教える。



ベランダ周辺環境の見直し

- ベランダを子供の遊び場にしないようにする。
- 手すりのそばにプランター、椅子、テーブルなど足がかりになるものは置かないようにする。
- エアコンの室外機は手すりから60cm以上離すか、上から吊るすなど、設置場所に配慮する。
- ベランダの出入口は施錠する。子供の手の届かない位置に補助錠を設置し施錠する。
- 定期的到手すりにガタつきや腐食などがないことを、注意しながら確認する。



LINE VOOM 登録してみよう!!

現在利用している一斉送信メールサービスがなくなります。園の情報や活動をHP、LINE VOOM (旧タイムライン) で配信中です！ぜひ登録をお願いします

部屋の空気の入れ替えや、洗濯物を干すなど、何かと開け閉めすることが多いベランダですが、気づかぬうちに子供がベランダに出てしまったことはないでしょうか？行動範囲が広がり始める小さい子供を中心に、ベランダからの子供の転落事故が繰り返し起こっています。ご家庭のベランダに、椅子や踏み台、エアコンの室外機など、子供がよじ登る足がかりとなるものがないか、改めて確認しましょう。
